
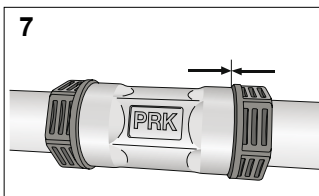
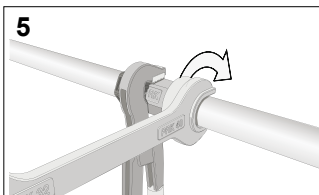
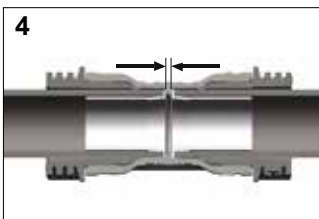

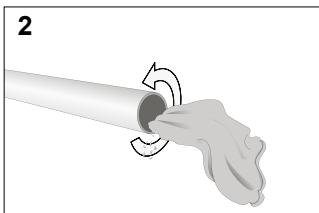


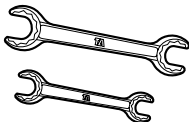
## PRK (16-63 mm)







- SE** När du monterar PRK på **SDR 17**-rör ska TAs kompensationshylsa 53 420-**0xx** (röd) användas för att kompensera rörets godstjocklek.  
Vid montering av **SDR 11**-rör ska TAs kompensationshylsa 53 420-**3xx** (blå) användas.
- NO** Når PRK monteres på **SDR 17**-rør skal TA's støttehylse 53 420-**0xx** (rød) benyttes.  
Ved montering av PRK på **SDR 11**-rør skal TA's støttehylse 53 420-**3xx** (blå) benyttes.
- FI** Kun liitetään **SDR 17** putkea täytyy putken seinämää vahvistaa TA:n kompensointihylsällä 53 420-**0xx** (punainen).  
Liitettäessä **SDR 11** putkea tulee käyttää kompensointihylsää 53 420-**3xx** (sininen).
- DK** Når PRK monteres på **SDR 17**-rør skal TA's kompenstionsbøsning 53 420-**0xx** (rød) anvendes.  
Ved montering af PRK på **SDR 11**-rør skal TA's kompenstionsbøsning 53 420-**3xx** (blå) anvendes.
- EN** When you fit **SDR 17** pipes always use TA's reinforcing bush 53 420-**0xx** (red) to compensate for pipe's wall thickness.  
When use of **SDR 11** pipes, use TA's reinforcing bush 53 420-**3xx** (blue).
- DE** Bei Montage des **SDR 17**-Rohres wird die TA-Ausgleichshülse 53 420-**0xx** (rot) zum Ausgleich der Materialstärke des Rohres verwendet.  
Wird ein **SDR 11**-Rohr verwendet, ist die TA-Ausgleichshülse 53 420-**3xx** (blau) zu verwenden.
- FR** Le montage de tuyaux **SDR 17** nécessite l'utilisation d'une douille de compensation TA 53 420-**0xx** (rouge) pour en compenser l'épaisseur.  
Lors de l'utilisation de tuyaux en **SDR 11**, utilisez la douille de compensation TA 53 420-**3xx** (bleue).
- NL** Wanneer u **SDR 17**-buizen monteert moet u een TA verstevigingshuls 53 420-**0xx** (rood) gebruiken om de materiaaldikte van de buis te compenseren.  
Gebruik bij toepassing van de **SDR 11**-buizen de TA verstevigingshuls 53 420-**3xx** (blauw).
- ES** Para tubos de **SDR 17** se requiere un casquillo de refuerzo 53 420-**0xx** (rojo) para aumentar el espesor del tubo.  
Si se usan tuberías de **SDR 11**, use el casquillo TA de refuerzo 53 420-**3xx** (azul).



- SE** TAs specialnycklar för dimension 20-63 underlättar monteringen.
- NO** PRK-nøkler fra 20-63 mm gjør monteringen enklere.
- FI** TA:n erikoisavain helpottaa kokojen 20-63 asentamista.
- DK** PRK-nøgler 20-63 mm gør monteringen lettere.
- EN** TA's special spanners for dimensions 20-63 facilitate assembly.
- DE** Die Speziälschlüssel von TA in den Abmessungen 20-63 mm erleichtern die Montage.
- FR** Celui-ci est rendu encore plus facile par les clés spéciales TA prévues pour es diamètres 20 à 63 mm.
- NL** De speciale TA-sleutels voor diameter 20-63 vergemakkelijken de montage!
- ES** La llave especial de TA, facilita el montaje para todos los diámetros de 20 a 63 mm.

*We reserve the right to introduce technical alterations  
without previous notice.*